

Тема: ЯГОДЫ

1. Рассмотреть вместе с ребенком картинки. Познакомить его с названиями ягод. Закрепить в словаре обобщающее понятие «ягоды».
2. Назови цвет ягод по образцу: *крыжовник зеленый*, ... и т.д.
3. **Упражнение «Ягодка лесная, ягодка садовая»:** Соедини линиями лесные ягоды с картинкой «лес», а садовые ягоды с картинкой «сад».



4. Рассказать ребенку, что готовят из ягод (сок, напиток, компот, кисель, повидло, джем, сироп, желе). **Игра «Какой сок? Какое варенье?»:** Скажи, как по-другому называется сок (варенье) из клубники? (*Клубничный сок; клубничное варенье.*) Из крыжовника? (*Крыжовенный сок, крыжовенное варенье.*) И т. д.

5. **Упражнение «Подбери, называй, запоминай»:** Закончи предложения (подбери и назови как можно больше слов-действий).

Ягоды на веточках (что делают?) — *растут, зреют, поспевают, наливаются соком, созревают.*

Ягоды с веточек —

В корзину ягоды —







В стакан сок —

Люди в лесу ягоды —

Из ягод сок —

Варенье (повидло, джем) из ягод —


6. Упражнение «Скажи наоборот»: Закончи предложения.

	крупная, а		—
	твердый, а		—
	сладкая, а		—

7. Упражнение «Назови правильно»:

Задание 1. Соедини линиями одинаковые ягоды и покажи, где ягода ежевики, а где ягоды ежевики и т. д.

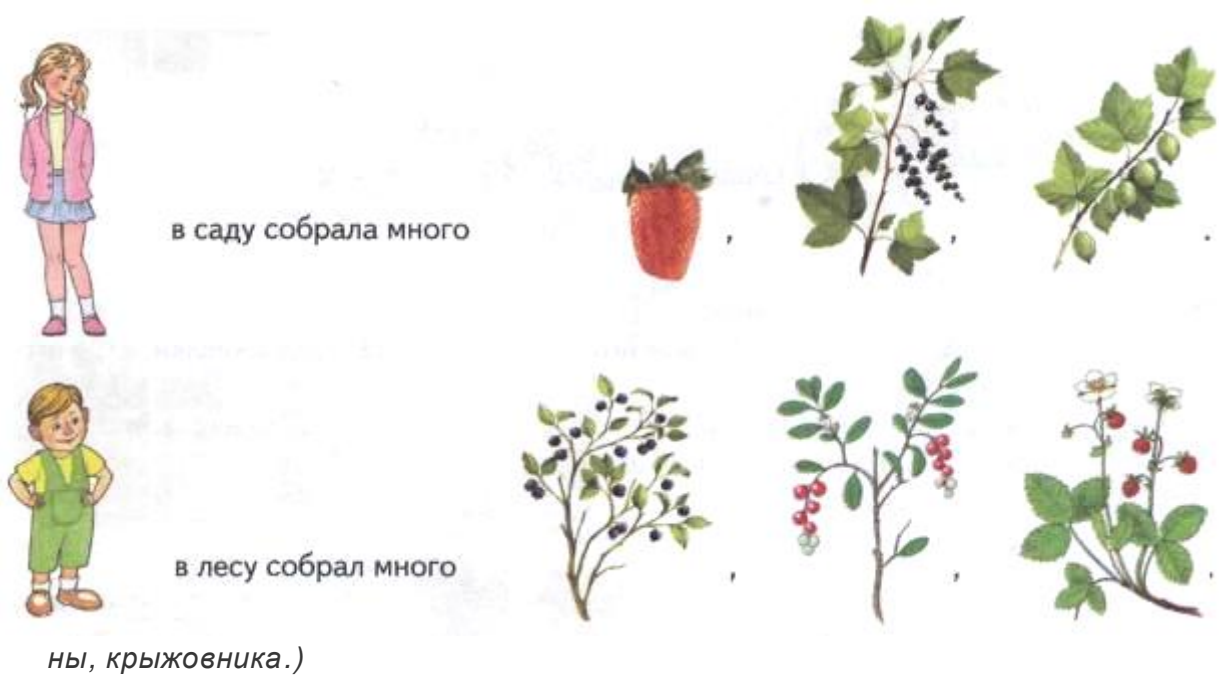
Задание 2: Взрослый показывает, а ребенок называет ягоды. Образец: «Это ягода ежевики. Это ягоды клубники».




8. Упражнение «Лесные и садовые ягоды»: Ваня и Таня решили собрать разных ягод. Помоги ребятам — нарисуй им дорожки (Ване в лес, а Тане в сад).



9. Составь предложения по картинкам. (Таня в саду собрала много клубники, смородины, крыжовника.)



10. Упражнение «Из чего — какой?»: В пустых «барашках» нарисуй лесные и садовые ягоды. Назови, что можно приготовить из ягод.

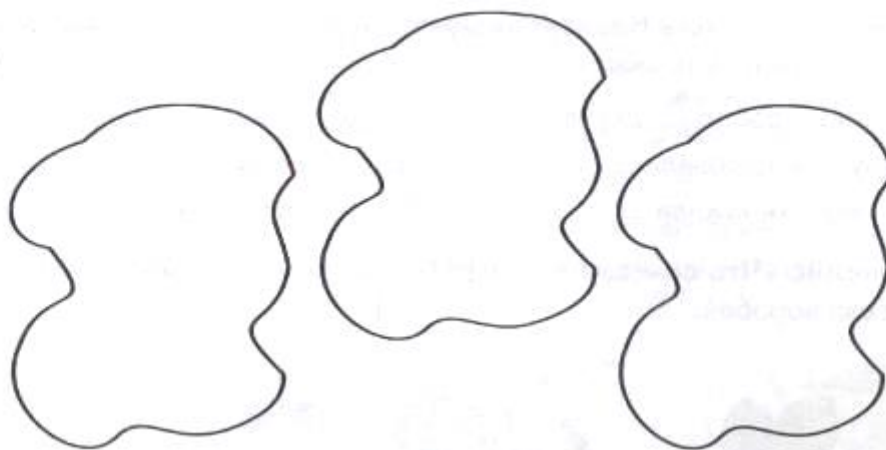




пирог



кисель




КОМПОТ

11. Назови, какой из каждой ягоды получится сок (варенье, компот, пирог, сок, кисель).
 (Сок из брусники — брусничный, варенье — брусничное, пирог с брусникой — брусничный. И т. д.)


12. Упражнение «Расскажи-ка»: Составь рассказы о ягодах по предложенному наглядному плану.




Название



Цвет



Форма




Вкус



Где растёт?



Какая на ощупь?



Что можно приготовить?

13. Упражнение «Помоги Незнайке»: Дополни предложения Незнайки маленькими словами (проследить за точностью использования предлогов в речи).

Ягоды рябины растут ... дереве.

Ягоды крыжовника падают ... куста.

Ягоды клубники сорвали ... веточки.

Ягоды ежевики выложили ... корзины.

Кусты черники искали ... траве.

Ягоды смородины выглядывали ... листиков.

14. Упражнение «Что склевал воробей?»: Рассмотрите рисунки. Сравните их и определите, что склевал воробей.

