


















Тема: САД - ОГОРОД

1. Взрослый предлагает ребенку послушать и выполнить задания.

—Нарисуй в верхнем правом квадратике морковь. В нижнем левом — репу. В среднем (центральном) — банан. И т.д.

—Соедини линиями каждый овощ (фрукт) с: кляксой соответствующего цвета; соответствующей формой.


—Назови каждый фрукт (овощ), его цвет и форму. (*Помидор красный, круглый. И т.д.*)

			
			
	груша	баклажан	морковь
			
	помидор	банан	картофель
			
	репа	яблоко	огурец

2. Упражнение «Отгадай загадки, нарисуй отгадки»


Задание 1. Отгадай загадки, нарисуй отгадки в пустых «барашках».

- Этот предмет желтый, овальный, кислый, сочный. (*Лимон.*)
- Синий мундир, желтая подкладка, а в середине сладко. (*Слива.*)
- Этот предмет желтый, круглый, горький, сочный. (*Лук.*)
- Красный бочок, само с кулачок, тронешь пальцем — гладко, а откусишь — сладко. (*Яблоко.*)
- Этот предмет бордовый, круглый, сладкий. (*Свекла.*)
- Неказиста, шишковата, а придет на стол она, скажут весело ребята: «Ну, рассыпчата, вкусна»! (*Картошка, картофель.*)




Задание 2: Рассказать ребенку, что растет в саду на дереве, а что в огороде на грядке.
Провести линии: от фруктов к деревьям (сад), от овощей к грядкам (огород).

3. Упражнение «Четвертый лишний»: Ниф-Ниф и Нуф-Нуф пришли в гости к Наф-Нафу и принесли ему подарки. Посмотри, что оказалось лишним в корзинке Ниф-Нифа и почему? Где он побывал?




4. Что лишнее в корзине Нуф-Нуфа? Где он побывал?

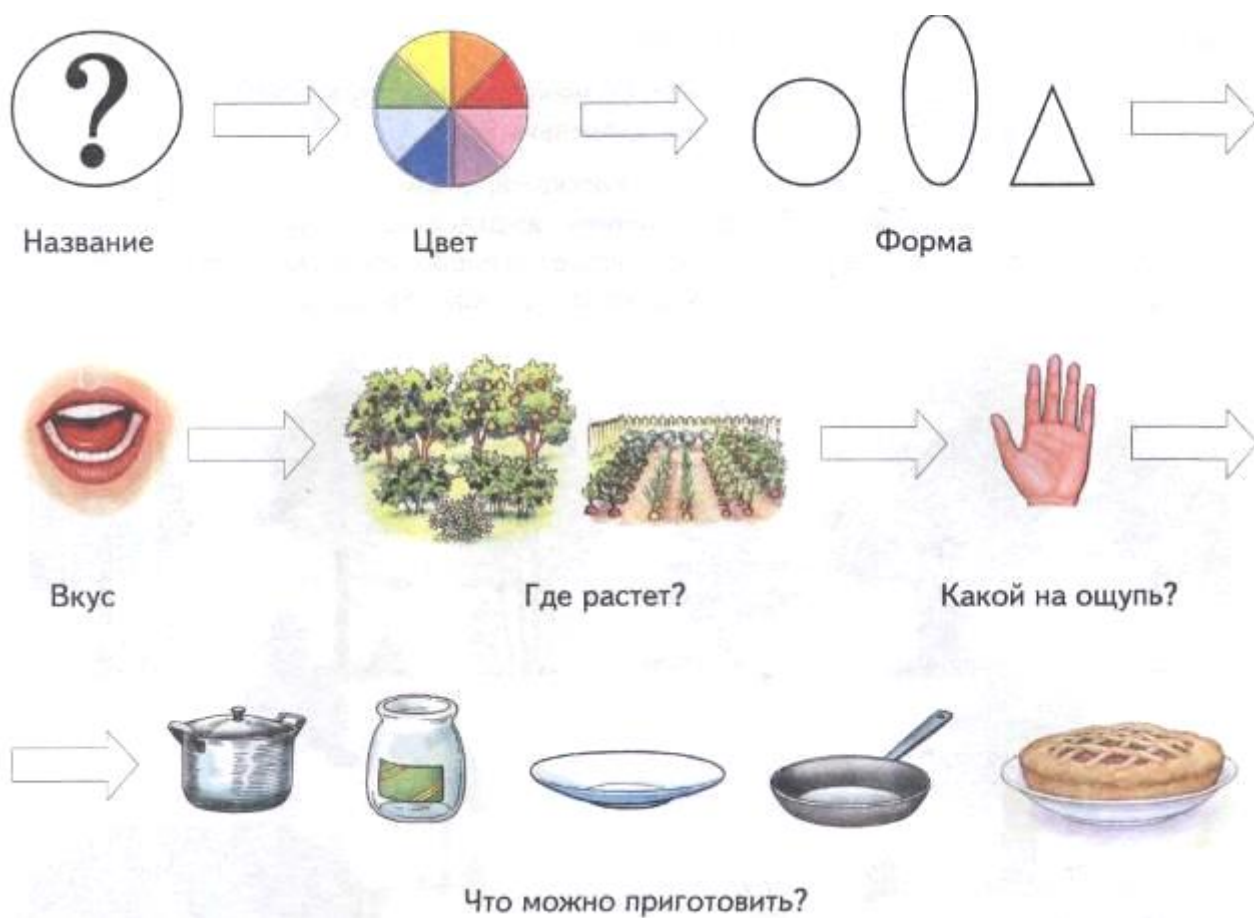


5. Упражнение «Помоги Незнайке»: Исправь Незнайкины ошибки.

- Картошка растет на болоте.
- Яблоко растет под кустом.
- Баклажан растет на кусте.
- Груша растет в лесу.
- Персик растет на елке.



6. **Упражнение «Расскажи-ка»:** Составь рассказы об овощах и фруктах по предложенному наглядному плану.



Образец ответа:

«Яблоко это фрукт. Оно красное (зеленое, желтое), круглое, сладкое, сочное, растет в саду. Яблоко на ощупь твердое, гладкое. Его едят сырым, из него варят варенье, готовят вкусный сок».

7. **Упражнение «Послушай, запомни и назови»:** Послушай стихотворение. Запомни и назови, какие овощи росли в огороде.

Посадила баба Фекла в огороде лук да свеклу.
А любимый внук Антошка посадил чеснок с картошкой,
И морковку, и капусту, чтобы борщ был летом вкусный.
Не забыл про помидоры: посадил их вдоль забора,
Огурцы, укроп, петрушку — чтоб любили все друг дружку.
Витаминный огород требует больших хлопот.
Баба Фекла в борщ кладет все, что у нее растет.